

РАБОТА С ПУЛЬТОМ



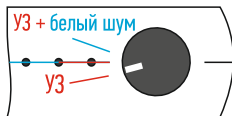
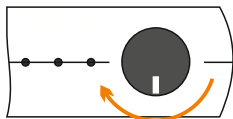
ВЫКЛ

ВКЛ

Для активации прибора, поверните тумблер в горизонтальное положение

а) горизонтальное - только УЗ

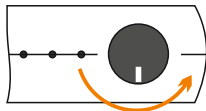
б) до упора - УЗ + белый шум



1) Чтобы включить прибор - нажмите и удерживайте кнопку ВКЛ — ● — ● — ● — индикаторы рядом с тумблером

2) Чтобы выключить прибор - нажмите и удерживайте кнопку ВЫКЛ — ● — ● — ● — индикаторы рядом с тумблером

ВНИМАНИЕ!



После того, как закончили использовать прибор, поверните тумблер обратно в исходное положение

